

**ОТЧЕТ
ОБ ИСПОЛНЕНИИ УЧРЕЖДЕНИЕМ ПЛАНА ЕГО ФИНАНСОВО-ХОЗЯЙСТВЕННОЙ ДЕЯТЕЛЬНОСТИ**

на 1 октября 2019 г.

Учреждение _____
 Обособленное подразделение _____
 Учредитель _____
 Наименование органа, осуществляющего полномочия учредителя _____
 Вид финансового обеспечения (деятельности) _____
 Периодичность: квартальная, годовая _____
 Единица измерения: руб _____

МОУ Средняя общеобразовательная школа № 1

Собственные доходы учреждения

	КОДЫ
Форма по ОКУД	0503737
Дата	01.10.2019
по ОКПО	56347260
по ОКТМО	92730000
по ОКПО	
Глава по БК	000
по ОКЕИ	383

1. Доходы учреждения

Наименование показателя	Код строки	Код аналитики	Утверждено плановых назначений	Исполнено плановых назначений				Сумма отклонения	
				через лицевые счета	через банковские счета	через кассу учреждения	некассовыми операциями		итого
1	2	3	4	5	6	7	8	9	10
Доходы - всего	010		694 547,54	451 276,37	-	-	-	451 276,37	243 271,17
Доходы от собственности	030	120	-	5 904,24	-	-	-	5 904,24	-5 904,24
Доходы от оказания платных услуг (работ) и компенсации затрат	040	130	455 280,29	216 011,47	-	-	-	216 011,47	239 268,82
Штрафы, пени, неустойки, возмещения ущерба	050	140	-	-	-	-	-	-	-
Безвозмездные денежные поступления	060	150	239 267,25	239 263,20	-	-	-	239 263,20	4,05
Доходы от выбытия нефинансовых активов	090	400	-	4 000,00	-	-	-	4 000,00	-4 000,00
в том числе:									
от выбытия основных средств	092	410	-	-	-	-	-	-	-
от выбытия нематериальных активов	093	420	-	-	-	-	-	-	-
от выбытия непроектированных активов	094	430	-	-	-	-	-	-	-
от выбытия материальных запасов	095	440	-	4 000,00	-	-	-	4 000,00	-4 000,00
Прочие доходы	100	180	-	-13 902,54	-	-	-	-13 902,54	13 902,54

2. Расходы учреждения

Наименование показателя	Код строки	Код аналитики	КОСГУ	Утверждено плановых назначений	Исполнено плановых назначений				Сумма отклонения	
					через лицевые счета	через банковские счета	через кассу учреждения	некассовыми операциями		итого
1	2	3	3_1	4	5	6	7	8	9	10
Расходы - всего	200	x	x	806 037,35	347 428,43	-	-	-	347 428,43	458 608,92
в том числе:	210									
Расходы на выплаты персоналу в целях обеспечения выполнения функций государственными (муниципальными) органами, казенными учреждениями, органами управления государственными внебюджетными фондами										
Расходы на выплаты персоналу казенных учреждений	100	x	x	151 907,01	100 381,15	0,00	0,00	0,00	100 381,15	51 525,86
Фонд оплаты труда учреждений	110	x	x	151 907,01	100 381,15	0,00	0,00	0,00	100 381,15	51 525,86
Взносы по обязательному социальному страхованию на	111	211		116 672,05	77 097,62	0,00	0,00	0,00	77 097,62	39 574,43
Закупка товаров, работ и услуг для обеспечения	119	213		35 234,96	23 283,53	0,00	0,00	0,00	23 283,53	11 951,43
Иные закупки товаров, работ и услуг для обеспечения	200	x	x	652 342,34	246 112,65	0,00	0,00	0,00	246 112,65	406 229,69
Прочая закупка товаров, работ и услуг для обеспечения	240	x	x	652 342,34	246 112,65	0,00	0,00	0,00	246 112,65	406 229,69
Прочая закупка товаров, работ и услуг для обеспечения	244	223		291 725,06	6 855,40	0,00	0,00	0,00	6 855,40	284 869,66
Прочая закупка товаров, работ и услуг для обеспечения	244	225		78 973,19	0,00	0,00	0,00	0,00	78 973,19	
Прочая закупка товаров, работ и услуг для обеспечения	244	226		259 267,25	239 257,25	0,00	0,00	0,00	239 257,25	20 010,00
Прочая закупка товаров, работ и услуг для обеспечения	244	349		22 376,84	0,00	0,00	0,00	0,00	22 376,84	
Иные бюджетные ассигнования	800	x	x	1 788,00	934,63	0,00	0,00	0,00	934,63	853,37
Уплата налогов, сборов и иных платежей	850	x	x	1 788,00	934,63	0,00	0,00	0,00	934,63	853,37
Уплата налога на имущество организаций и земельного	851	291		788,00	740,00	0,00	0,00	0,00	740,00	48,00
Уплата иных платежей	853	292		1 000,00	194,63	0,00	0,00	0,00	194,63	805,37

Результат исполнения бюджета (дефицит/профицит)	450	x	x	-111 489,81	103 847,94	-	-	-	103 847,94	x
---	-----	---	---	-------------	------------	---	---	---	------------	---


3. Источники финансирования дефицита средств учреждения

Наименование показателя	Код строки	Код аналитики	Утверждено плановых назначений	Исполнено плановых назначений					Сумма отклонения
				через лицевые счета	через банковские счета	через кассу учреждения	некассовыми операциями	итого	
1	2	3	4	5	6	7	8	9	10
Источники финансирования дефицита средств - всего (стр. 520 + стр. 590+ стр. 620 + стр. 700 + стр. 730 + стр. 820 + стр. 830)	500	x	111 489,81	-103 847,94	-	-	-	-103 847,94	215 337,75
в том числе:									
Внутренние источники	520	x	-	-	-	-	-	-	-
из них:									
Движение денежных средств	590		-	-	-	-	-	-	-
поступление денежных средств прочие	591	510	-	-	-	-	-	-	-
выбытие денежных средств	592	610	-	-	-	-	-	-	-
Внешние источники	620	x	-	-	-	-	-	-	-
из них:									
Изменение остатков средств	700	x	111 489,81	-103 847,94	-	-	-	-103 847,94	215 337,75
увеличение остатков средств, всего	710	510	x	-468 496,80	-	-	-	-468 496,80	x
уменьшение остатков средств, всего	720	610	x	364 648,86	-	-	-	364 648,86	x
Изменение остатков по внутренним оборотам средств учреждения	730	x	x	-	-	-	x	-	x
в том числе:									
увеличение остатков средств учреждения	731	510	x	-	-	-	x	-	x
уменьшение остатков средств учреждения	732	610	x	-	-	-	x	-	x
Изменение остатков по внутренним расчетам	820	x	-	-	-	-	-	-	-
в том числе:									
увеличение остатков по внутренним расчетам (Кт 030404510)	821		-	-	-	-	-	-	-
уменьшение остатков по внутренним расчетам (Дт 030404610)	822		-	-	-	-	-	-	-
Изменение остатков расчетов по внутренним привлечением средств	830	x	-	-	-	-	-	-	-
в том числе:									
увеличение расчетов по внутреннему привлечению остатков средств (Кт 030406000)	831		-	-	-	-	-	-	-
уменьшение расчетов по внутреннему привлечению остатков средств (Дт 030406000)	832		-	-	-	-	-	-	-

4. Сведения о возвратах остатков субсидий и расходов прошлых лет

Наименование показателя	Код строки	Код аналитики	Исполнено плановых назначений				Итого
			через лицевые	через банковские счета	через кассу учреждения	некассовыми операциям	
Возвращено остатков субсидий прошлых лет, всего	910	x	-	-	-	-	-
из них по кодам аналитики:							
Возвращено расходов прошлых лет, всего	950		-	-	-	-	-
из них по кодам аналитики:							

Руководитель


(подпись)

Мансуров Р. М.
(расшифровка подписи)

Главный бухгалтер


(подпись)

Лутфулина Л. В.
(расшифровка подписи)

Источники финансирования дефицита средств - всего (стр. 520 + стр. 590+ стр. 620 + стр. 700 + стр. 730 + стр. 820 + стр. 830)	500	x	-	-	-	-	-	-	-	-
в том числе:										
Внутренние источники	520	x	-	-	-	-	-	-	-	-
из них:										
Движение денежных средств	590									
поступление денежных средств прочие	591	510	-	-	-	-	-	-	-	-
выбытие денежных средств	592	610	-	-	-	-	-	-	-	-
Внешние источники	620	x	x	x	x	x	x	x	x	x
Изменение остатков средств	700	x	-	-	-	-	-	-	-	-
увеличение остатков средств, всего	710	510	x	-1 027 878,50	-	-	-	-1 027 878,50	x	-
уменьшение остатков средств, всего	720	610	x	1 027 878,50	-	-	-	1 027 878,50	x	-
Изменение остатков по внутренним оборотам средств учреждения	730	x	x	-	-	-	-	-	x	-
в том числе:										
увеличение остатков средств учреждения	731	510	x	-	-	-	-	-	x	-
уменьшение остатков средств учреждения	732	610	x	-	-	-	-	-	x	-
Изменение остатков по внутренним расчетам	820	x	-	-	-	-	-	-	-	-
в том числе:										
увеличение остатков по внутренним расчетам (Кт 030404510)	821		-	-	-	-	-	-	-	-
уменьшение остатков по внутренним расчетам (Дт 030404610)	822		-	-	-	-	-	-	-	-
Изменение остатков расчетов по внутренним привлечением средств	830	x	-	-	-	-	-	-	-	-
в том числе:										
увеличение расчетов по внутреннему привлечению остатков средств (Кт 030406000)	831		-	-	-	-	-	-	-	-
уменьшение расчетов по внутреннему привлечению остатков средств (Дт 030406000)	832		-	-	-	-	-	-	-	-

4. Сведения о возвратах остатков субсидий и расходов прошлых лет

Наименование показателя	Код строки	Код аналитики	Исполнено плановых назначений				Итого
			через лицевые счета	через банковские счета	через кассу учреждения	некассовыми операциям	
Возвращено остатков субсидий прошлых лет, всего	910	x	-	-	-	-	-
из них по кодам аналитики:							
Возвращено расходов прошлых лет, всего	950		-	-	-	-	-
из них по кодам аналитики:							

Руководитель

Главный бухгалтер


(подпись)

Мансуров Р. М.
(расшифровка подписи)


(подпись)

Лутфуллина Л.В.
(расшифровка подписи)

**ОТЧЕТ
ОБ ИСПОЛНЕНИИ УЧРЕЖДЕНИЕМ ПЛАНА ЕГО ФИНАНСОВО-ХОЗЯЙСТВЕННОЙ ДЕЯТЕЛЬНОСТИ**

на 1 октября 2019 г.

Учреждение МОУ Средняя общеобразовательная школа № 1
 Обособленное подразделение _____
 Учредитель _____
 Наименование органа, осуществляющего полномочия учредителя _____
 Вид финансового обеспечения (деятельности) Субсидии на выполнение государственного (муниципального) задания
 Периодичность: квартальная, годовая
 Единица измерения: руб

	КОДЫ
Форма по ОКУД	0503737
Дата	01.10.2019
по ОКПО	56347260
по ОКТМО	92730000
по ОКПО	
Глава по БК	000
по ОКЕИ	383

1. Доходы учреждения

Наименование показателя	Код строки	Код аналитики	Утверждено плановых назначений	Исполнено плановых назначений					Сумма отклонения
				через лицевые счета	через банковские счета	через кассу учреждения	некассовыми операциями	итого	
1	2	3	4	5	6	7	8	9	10
Доходы - всего	010		42 621 458,69	27 576 534,83	-	-	-	27 576 534,83	15 044 923,86
Доходы от собственности	030	120	x	x	x	x	x	x	x
Доходы от оказания платных услуг (работ) и компенсации затрат	040	130	42 621 458,69	27 576 534,83	-	-	-	27 576 534,83	15 044 923,86
Штрафы, пени, неустойки, возмещения ущерба	050	140	-	-	-	-	-	-	-
Безвозмездные денежные поступления	060	150	x	x	x	x	x	x	x
Доходы от выбытия нефинансовых активов	090	400	x	x	x	x	x	x	x
в том числе:									
от выбытия основных средств	092	410	x	x	x	x	x	x	x
от выбытия нематериальных активов	093	420	x	x	x	x	x	x	x
от выбытия произведенных активов	094	430	x	x	x	x	x	x	x
от выбытия материальных запасов	095	440	x	x	x	x	x	x	x
Прочие доходы	100	180	x	x	x	x	x	x	x

2. Расходы учреждения

Наименование показателя	Код строки	Код аналитики	КОСГУ	Утверждено плановых назначений	Исполнено плановых назначений					Сумма отклонения
					через лицевые счета	через банковские счета	через кассу учреждения	некассовыми операциями	итого	
1	2	3	3_1	4	5	6	7	8	9	10
Расходы - всего	200	x	x	42 698 888,24	27 676 891,59	-	-	-	27 676 891,59	15 021 996,65
в том числе:	210									
Расходы на выплаты персоналу в целях обеспечения выполнения функций государственного (муниципального) органа, организации мероприятий по гражданской обороне, защите населения и территории от чрезвычайных ситуаций природного и техногенного характера		100	x	35 330 669,52	23 361 797,27	0,00	0,00	0,00	23 361 797,27	11 968 872,25
Расходы на выплаты персоналу казенных учреждений		110	x	35 330 669,52	23 361 797,27	0,00	0,00	0,00	23 361 797,27	11 968 872,25
Фонд оплаты труда учреждений		111	211	27 056 178,36	18 029 194,80	0,00	0,00	0,00	18 029 194,80	9 026 983,56
Фонд оплаты труда учреждений		111	266	61 552,68	61 552,68	0,00	0,00	0,00	61 552,68	0,00
Взносы по обязательному социальному страхованию на выплаты по оплате труда учреждений		119	213	8 212 938,48	5 271 049,79	0,00	0,00	0,00	5 271 049,79	2 941 888,69
Закупка товаров, работ и услуг для обеспечения государственных (муниципальных) нужд		200	x	6 608 265,16	3 776 286,32	0,00	0,00	0,00	3 776 286,32	2 831 978,84
Иные закупки товаров, работ и услуг для обеспечения государственных (муниципальных) нужд		240	x	6 608 265,16	3 776 286,32	0,00	0,00	0,00	3 776 286,32	2 831 978,84
Прочая закупка товаров, работ и услуг для обеспечения государственных (муниципальных) нужд		244	221	25 000,00	15 074,58	0,00	0,00	0,00	15 074,58	9 925,42
Прочая закупка товаров, работ и услуг для обеспечения государственных (муниципальных) нужд		244	223	2 563 711,08	1 615 436,27	0,00	0,00	0,00	1 615 436,27	948 274,81
Прочая закупка товаров, работ и услуг для обеспечения государственных (муниципальных) нужд		244	225	298 617,57	188 511,27	0,00	0,00	0,00	188 511,27	110 106,30
Прочая закупка товаров, работ и услуг для обеспечения государственных (муниципальных) нужд		244	226	246 220,06	166 105,79	0,00	0,00	0,00	166 105,79	80 114,27
Прочая закупка товаров, работ и услуг для обеспечения государственных (муниципальных) нужд		244	310	3 354 751,59	1 724 675,21	0,00	0,00	0,00	1 724 675,21	1 630 076,38
Прочая закупка товаров, работ и услуг для обеспечения государственных (муниципальных) нужд		244	346	71 017,59	31 426,69	0,00	0,00	0,00	31 426,69	39 590,90
Иные бюджетные ассигнования		800	x	48 947,27	35 056,51	0,00	0,00	0,00	35 056,51	13 890,76
Уплата налогов, сборов и иных платежей		850	x	759 953,56	538 808,00	0,00	0,00	0,00	538 808,00	221 145,56
Уплата налога на имущество организаций и земельного налога		851	291	759 953,56	538 808,00	0,00	0,00	0,00	538 808,00	221 145,56

Результат исполнения бюджета (дефицит/профицит)	450	x	x	-77 429,55	-100 356,76	-	-	-	-	-100 356,76	x
---	-----	---	---	------------	-------------	---	---	---	---	-------------	---

3. Источники финансирования дефицита средств учреждения


Наименование показателя	Код строки	Код аналитики	Утверждено плановых назначений	Исполнено плановых назначений					Сумма отклонения
				через лицевые счета	через банковские счета	через кассу учреждения	некассовыми операциями	итого	
1	2	3	4	5	6	7	8	9	10
Источники финансирования дефицита средств - всего (стр. 520 + стр. 590+ стр. 620 + стр. 700 + стр. 730 + стр. 820 + стр. 830)	500	x	77 429,55	100 356,76	-	-	-	100 356,76	-22 927,21
в том числе:									
Внутренние источники	520	x	-	-	-	-	-	-	-
из них:									
Движение денежных средств	590		-	113 764,16	-	-	-	113 764,16	-113 764,16
поступление денежных средств прочие	591	510	-	113 764,16	-	-	-	113 764,16	-113 764,16
выбытие денежных средств	592	610	-	-	-	-	-	-	-
Внешние источники	620	x	x	x	x	x	x	x	x
Изменение остатков средств	700	x	77 429,55	-13 407,40	-	-	-	-13 407,40	90 836,95
увеличение остатков средств, всего	710	510	x	-27 692 759,21	-	-	-	-27 692 759,21	x
уменьшение остатков средств, всего	720	610	x	27 679 351,81	-	-	-	27 679 351,81	x
Изменение остатков по внутренним оборотам средств учреждения	730	x	x	-	-	-	x	-	x
в том числе:									
увеличение остатков средств учреждения	731	510	x	-	-	-	x	-	x
уменьшение остатков средств учреждения	732	610	x	-	-	-	x	-	x
Изменение остатков по внутренним расчетам	820	x	-	-	-	-	-	-	-
в том числе:									
увеличение остатков по внутренним расчетам (Кт 030404510)	821		-	-	-	-	-	-	-
уменьшение остатков по внутренним расчетам (Дт 030404610)	822		-	-	-	-	-	-	-
Изменение остатков расчетов по внутренним привлечением средств	830	x	-	-	-	-	-	-	-
в том числе:									
увеличение расчетов по внутреннему привлечению остатков средств (Кт 030406000)	831		-	-	-	-	-	-	-
уменьшение расчетов по внутреннему привлечению остатков средств (Дт 030406000)	832		-	-	-	-	-	-	-


4. Сведения о возвратах остатков субсидий и расходов прошлых лет

Наименование показателя	Код строки	Код аналитики	Исполнено плановых назначений				
			через лицевые счета	через банковские счета	через кассу учреждения	некассовыми операциям	Итого
Возвращено остатков субсидий прошлых лет, всего	910	x	-	-	-	-	-
из них по кодам аналитики:							
Возвращено расходов прошлых лет, всего	950		113 764,16	-	-	-	113 764,16
из них по кодам аналитики:							
Поступление на счет бюджета		510	113 764,16	-	-	-	113 764,16

Руководитель

Главный бухгалтер


(подпись)


(подпись)

Мансуров Р. М.
(расшифровка подписи)

Лутфуллина Л.В.
(расшифровка подписи)